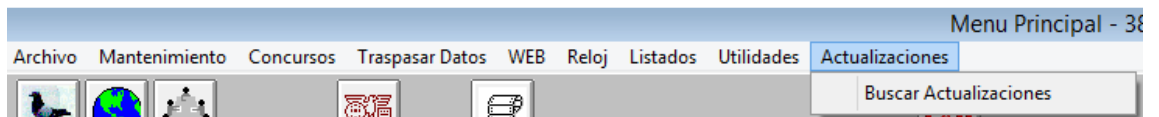


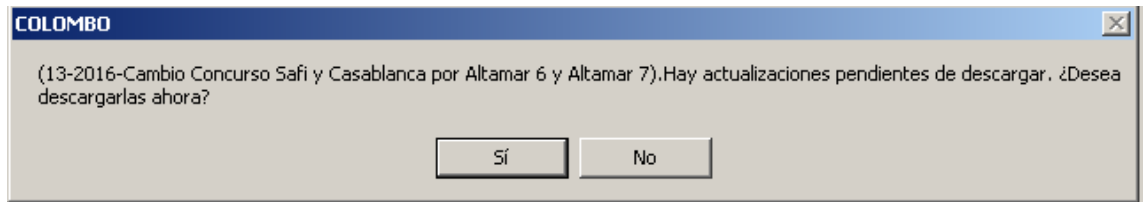
INSTALACIÓN

Los pasos a seguir para la instalación son : (esta actualización requiere conexión a internet)

- 1) Entrar en la aplicación de COLOMBO.
- 2) Acceder a la opción del menú – Actualizaciones.




- 3) Elegir Buscar Actualizaciones y muestra:



- 4) Elegimos Si , muestra esta pantalla y al finalizar aparece “Proceso realizado con éxito.”



- 5) Volver a entrar en la aplicación colombo y después de introducir la clave, muestra la siguiente ventana.



Con esto el punto se suelta de "Safi" se convierte en "Altamar 6 2016" y el punto de suelta "CasaBlanca" se convierte en "Altamar 7 2016."



CAMPAÑA 2016

ACTUALIZACIÓN